

Municipalité de Bury

Rapport financier 2016

Le 3 juillet 2017

Monsieur Walter Dougherty, maire
Madame Karen Blouin, directrice générale



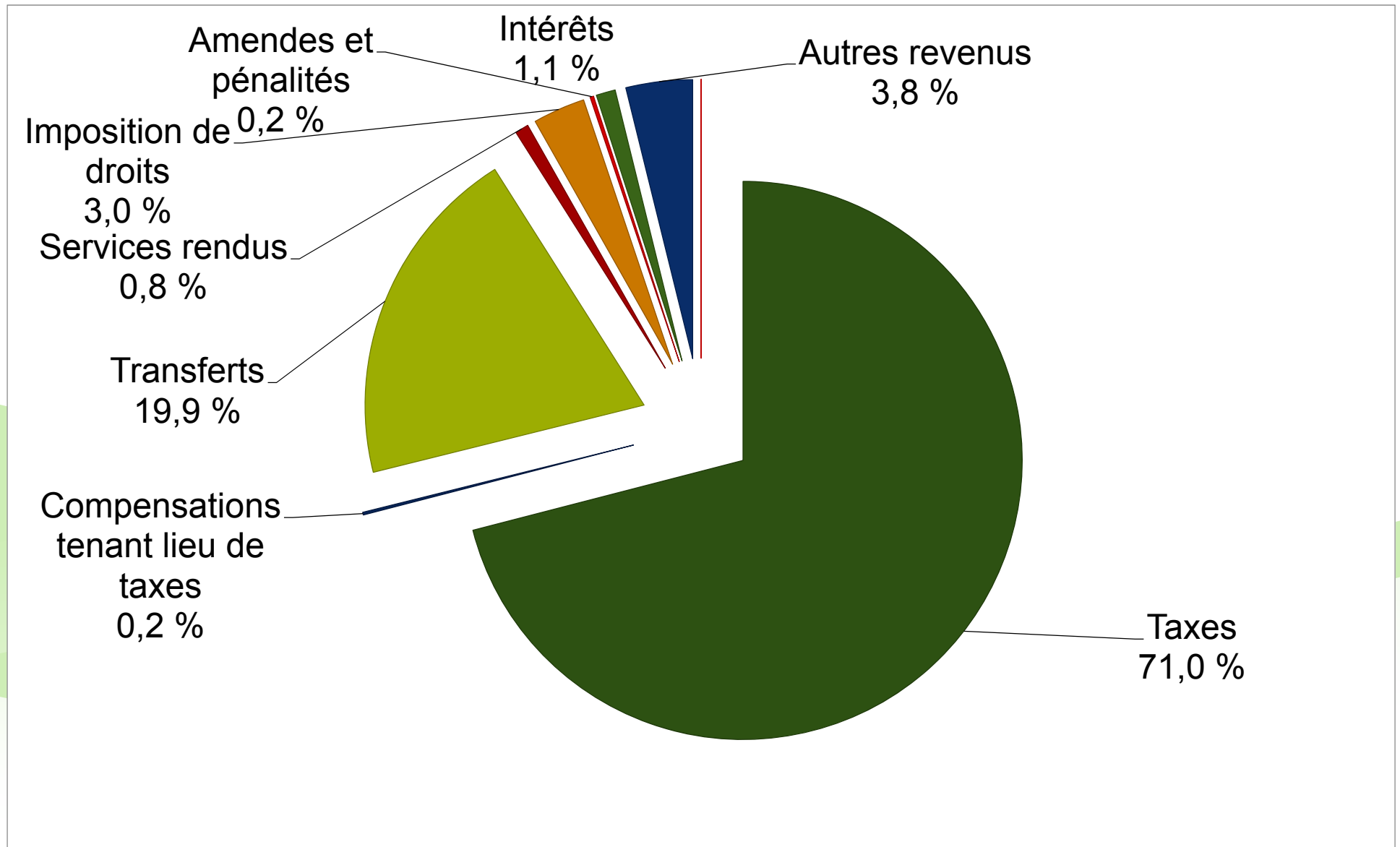
Table des matières

• Sommaire des revenus de fonctionnement	3
• Sommaire des charges	5
• Sommaire de l'excédent de fonctionnement à des fins fiscales	7
• Sommaire des acquisitions d'immobilisations	8
• Sommaire du bilan	9
• Sommaire de l'excédent (déficit) accumulé	10
• Endettement net à long terme de l'administration municipale	11
• Taux global de taxation	13

Sommaire des revenus de fonctionnement

Revenus de fonctionnement	Budget 2016 (\$)	Réalisations 2016 (\$)	Réalisations 2015 (\$)
Taxes	1 233 513	1 340 136	1 275 852
Compensations tenant lieu de taxes	4 113	2 974	4 018
Transferts	355 117	375 408	380 734
Services rendus	-	14 892	62 774
Imposition de droits	293 144	57 167	71 998
Amendes et pénalités	4 000	3 860	3 552
Intérêts	11 800	21 082	22 136
Autres revenus	-	72 760	45 256
	1 901 687	1 888 279	1 866 320

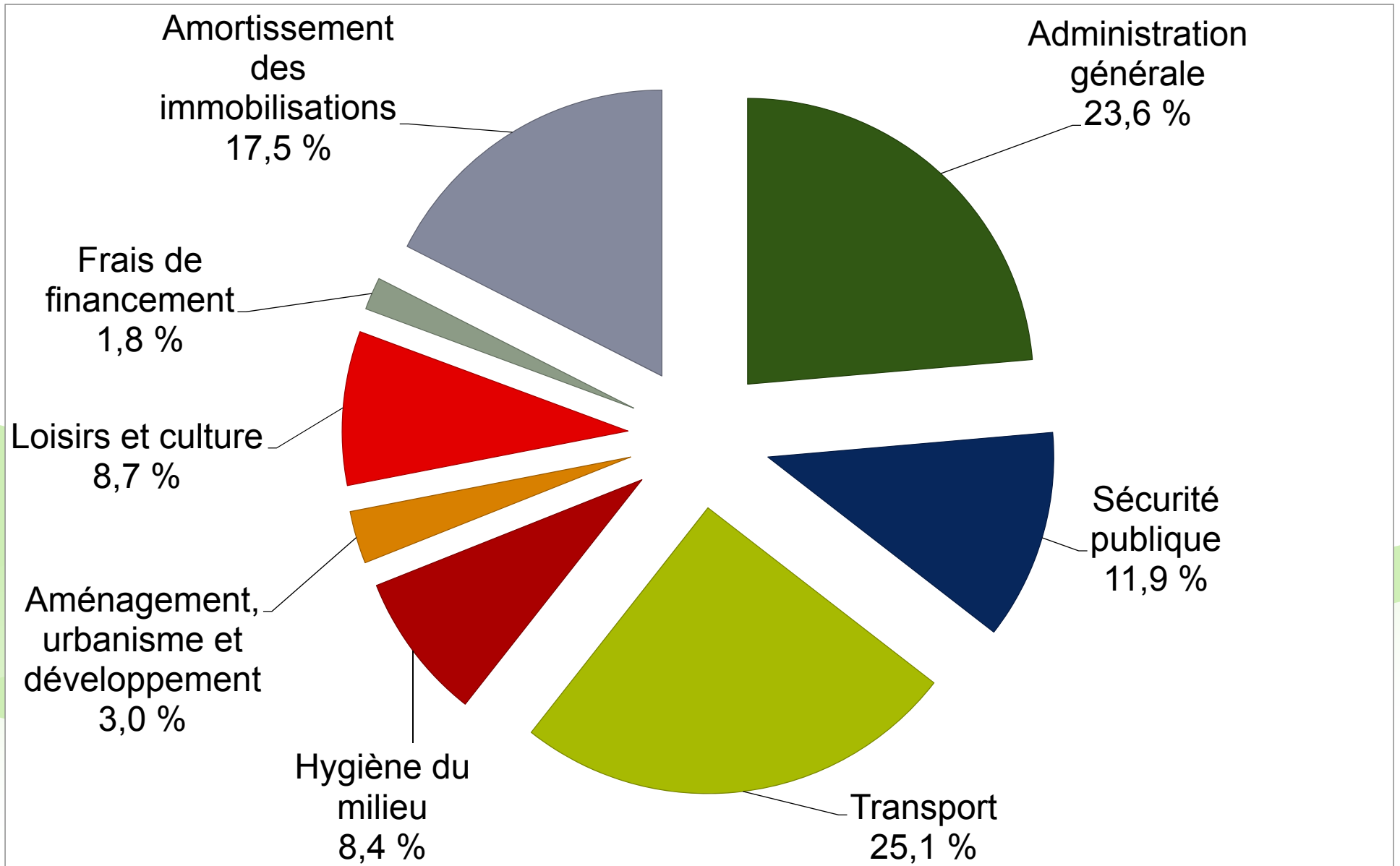
Sommaire des revenus de fonctionnement – répartition 2016



Sommaire des charges

Charges	Budget 2016 (\$)	Réalisations 2016 (\$)	Réalisations 2015 (\$)
Administration générale	485 762	449 322	508 286
Sécurité publique	207 332	225 773	216 950
Transport	487 278	477 787	452 657
Hygiène du milieu	173 427	158 852	180 946
Aménagement, urbanisme et développement	117 688	56 623	68 739
Loisirs et culture	209 529	165 733	234 899
Frais de financement	27 074	34 941	33 576
Amortissement des immobilisations	-	333 049	322 991
Total des charges	1 708 090	1 902 080	2 019 044

Sommaire des charges – répartition 2016



Sommaire de l'excédent de fonctionnement à des fins fiscales

	Budget 2016 (\$)	Réalisations 2016 (\$)	Réalisations 2015 (\$)
Revenus de fonctionnement	1 901 687	1 888 279	1 866 320
Charges	(1 708 090)	(1 902 080)	(2 019 044)
Éléments de conciliation à des fins fiscales			
Immobilisations			
- Amortissement	-	333 049	322 991
- Produit de disposition	-	-	4 727
- Gain à la cession	-	-	(1 135)
Remboursement de la dette	(76 897)	(77 263)	(119 886)
Activités d'investissement	(116 700)	(32 293)	(53 176)
Excédent (déficit) accumulé			
- Non affecté	-	-	61 000
- Affecté – ordures	-	-	1 750
- Fonds réservés (fonds de roulement)	-	(17 865)	(13 695)
- Dépenses constatées à taxer ou à pourvoir	-	(9 355)	-
Excédent de fonctionnement à des fins fiscales	-	182 472	49 852

Sommaire des acquisitions d'immobilisations

Projets	2016 (\$)
Suite projet – infrastructures TECQ 2014-2018	7 346
Suite projet – réfection de la caserne incendie	5 250
Bornes sèches	4 259
Équipements de sécurité incendie	13 500
Rechargement de chemins	20 835
Amélioration du réseau routier	10 398
Débuter projet – Pacte rural – Projet développement	58 387
Équipements garage	1 005
Total des acquisitions	120 980

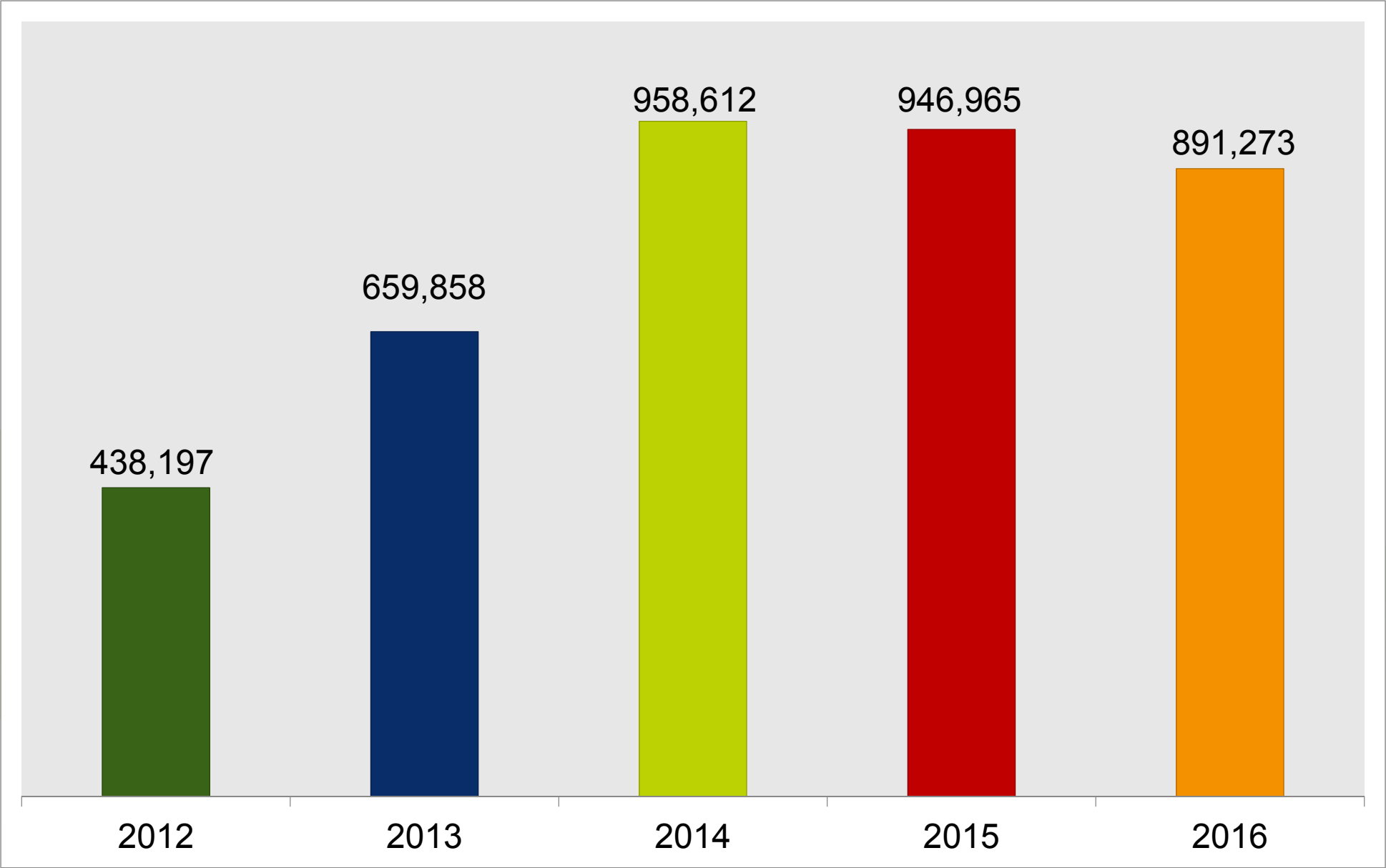
Sommaire du bilan

	2016 (\$)	2015 (\$)
Actifs financiers	619 673	467 864
Passifs	(1 440 646)	(1 537 072)
Actifs financiers nets (dette nette)	(820 973)	(1 069 208)
Actifs non financiers	6 898 160	7 097 099
Excédent (déficit) accumulé	6 077 187	6 027 891

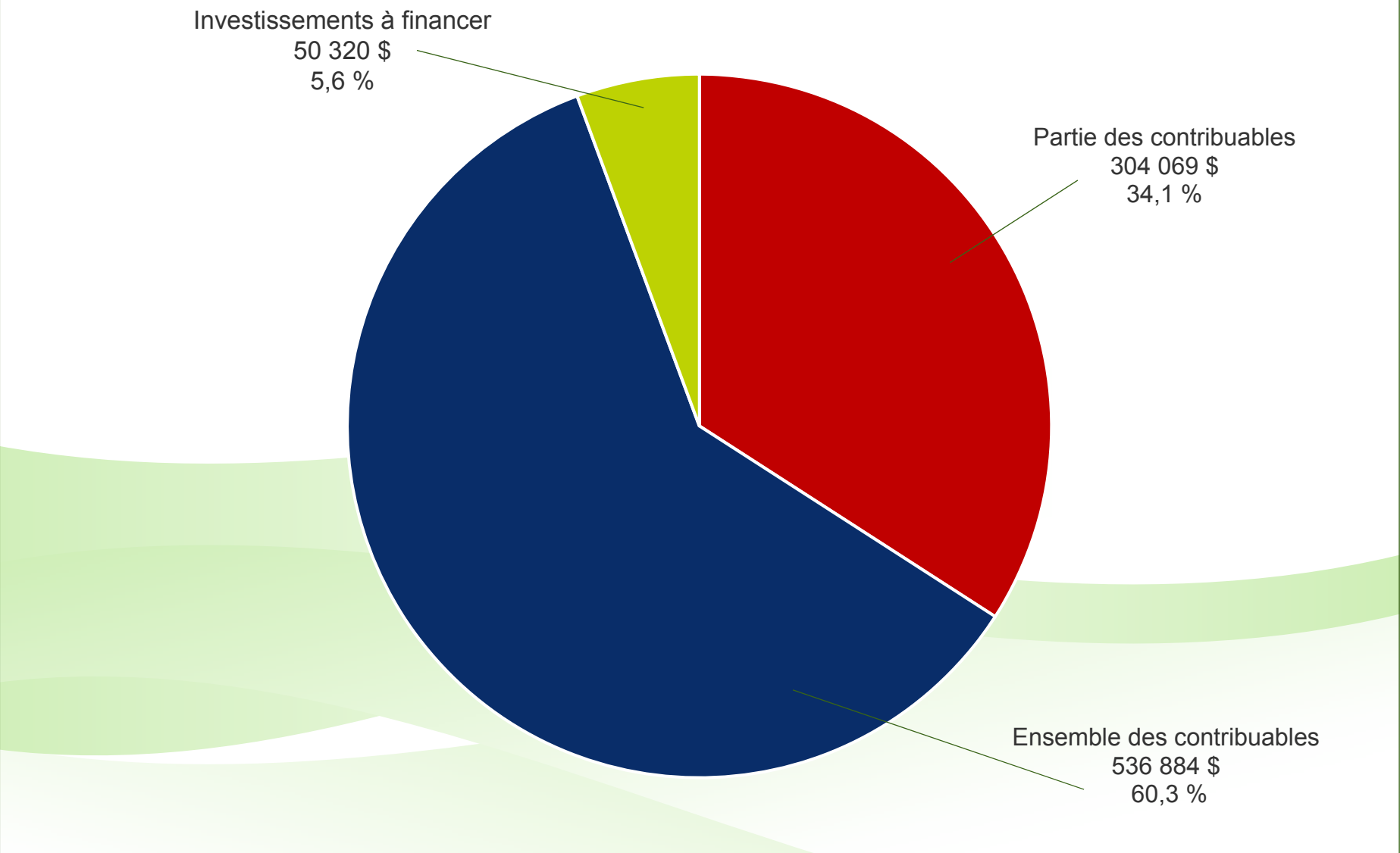
Sommaire de l'excédent (déficit) accumulé

	2016 (\$)	2015 (\$)
Excédent (déficit) de fonctionnement non affecté	253 773	141 301
Excédent de fonctionnement affecté	17 197	17 197
Réserves financières et fonds réservés	159 034	84 163
Dépenses constatées à taxer ou à pourvoir	9 355	-
Financement des investissements en cours	(50 320)	(37 724)
Investissement net dans les immobilisations et les autres actifs	5 688 148	5 822 954
Excédent (déficit) accumulé	6 077 187	6 027 891

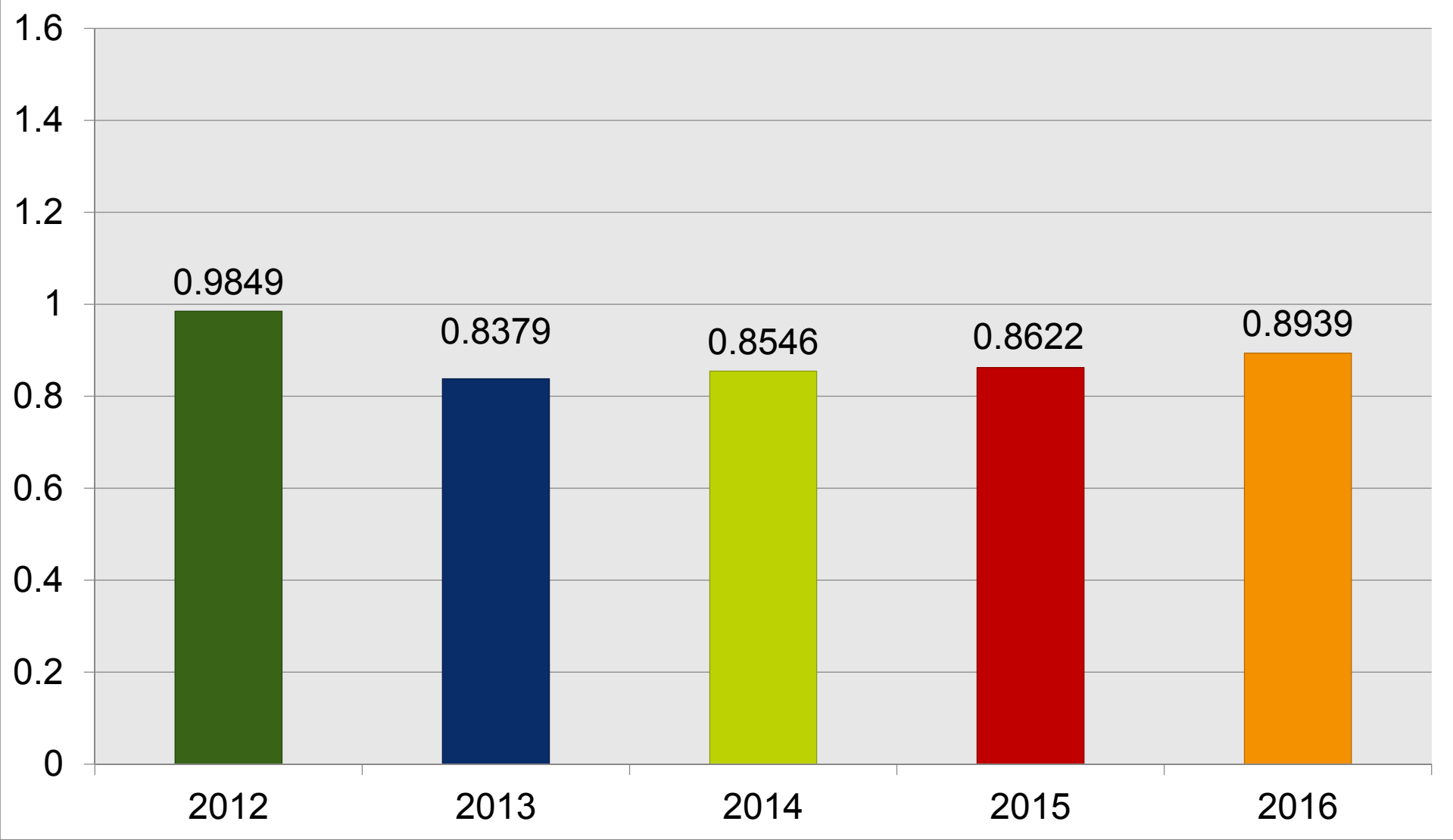
Endettement net à long terme de l'administration municipale



Répartition de l'endettement net à long terme



Taux global de taxation





Un milieu en héritage

Our Heritage, our Home