

Municipalité de Bury

Rapport financier 2017

Le 3 juillet 2018

Monsieur Walter Dougherty, maire
Madame Karen Blouin, directrice générale



Table des matières

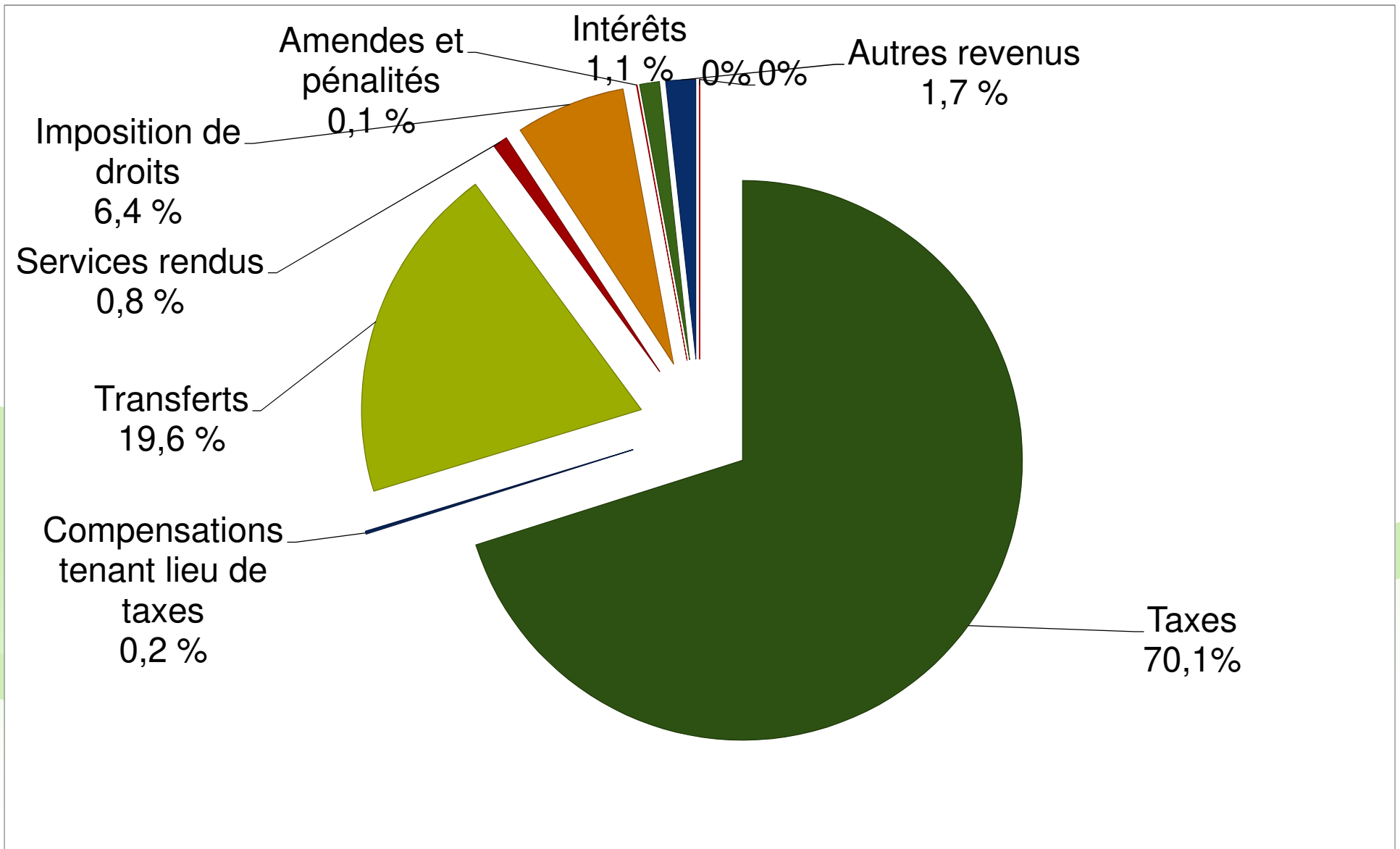
• Sommaire des revenus de fonctionnement	3
• Sommaire des charges	5
• Sommaire de l'excédent de fonctionnement à des fins fiscales	7
• Excédent de fonctionnement non affecté	8
• Sommaire des acquisitions d'immobilisations	9
• Sommaire du bilan	10
• Sommaire de l'excédent (déficit) accumulé	11
• Endettement net à long terme de l'administration municipale	12
• Taux global de taxation	14



Sommaire des revenus de fonctionnement

Revenus de fonctionnement	Budget 2017 (\$)	Réalisations 2017 (\$)	Réalisations 2016 (\$)
Taxes	1 269 391	1 369 698	1 340 136
Compensations tenant lieu de taxes	4 113	3 377	2 974
Transferts	359 229	383 085	375 408
Services rendus	114 845	16 624	14 892
Imposition de droits	122 500	123 984	57 167
Amendes et pénalités	4 000	735	3 860
Intérêts	10 600	22 292	21 082
Autres revenus	12 400	33 611	72 760
Total des revenus	1 897 078	1 953 406	1 888 279

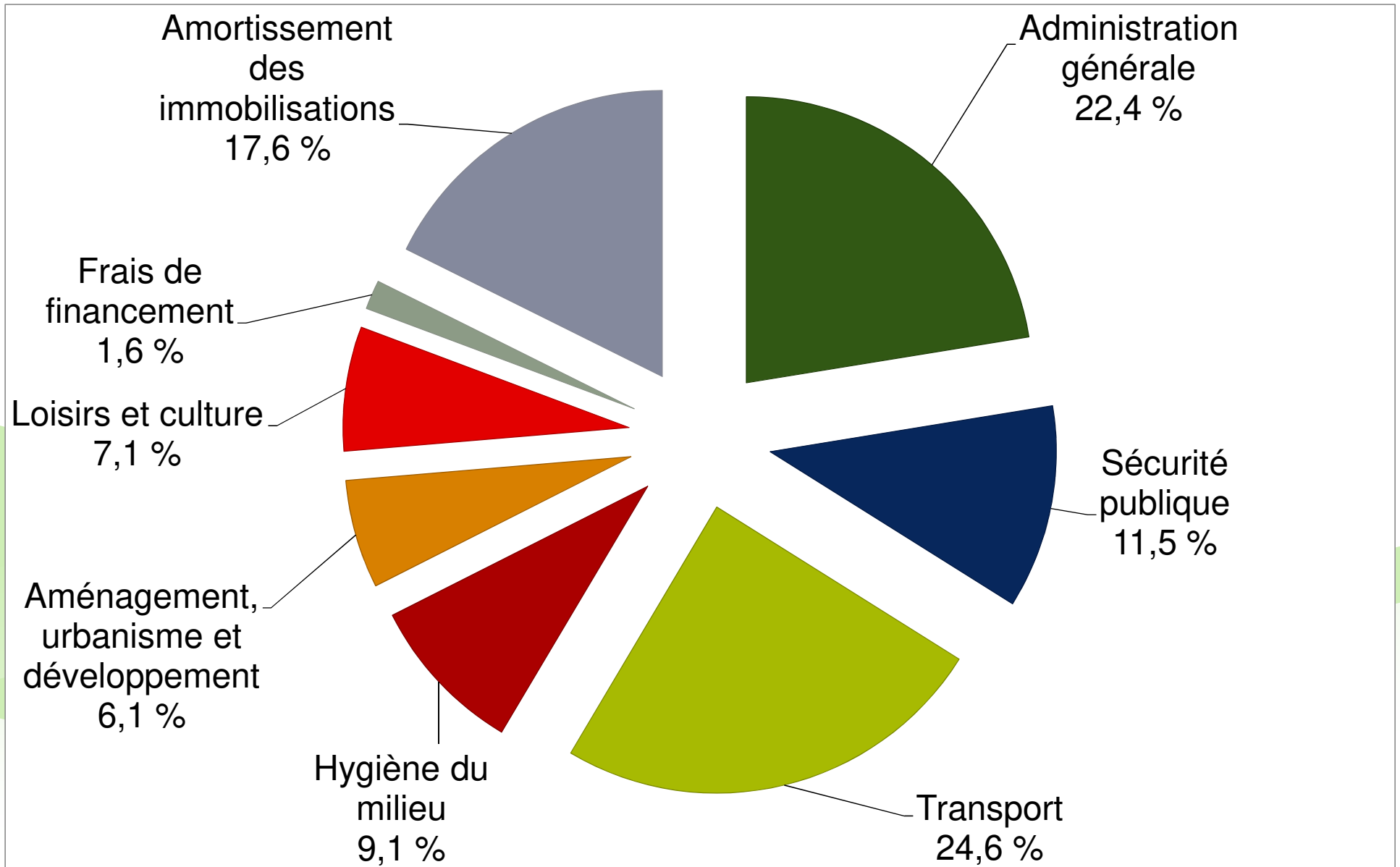
Sommaire des revenus de fonctionnement – répartition 2017



Sommaire des charges

Charges	Budget 2017 (\$)	Réalisations 2017 (\$)	Réalisations 2016 (\$)
Administration générale	495 858	447 260	449 322
Sécurité publique	223 186	229 215	225 773
Transport	520 234	490 618	477 787
Hygiène du milieu	175 763	179 804	158 852
Aménagement, urbanisme et développement	130 606	122 157	56 623
Loisirs et culture	147 211	140 196	165 733
Frais de financement	22 268	32 870	34 941
Amortissement des immobilisations	-	351 909	333 049
Total des charges	1 715 126	1 994 029	1 902 080

Sommaire des charges – répartition 2017



Sommaire de l'excédent de fonctionnement à des fins fiscales

	Budget 2017 (\$)	Réalisations 2017 (\$)	Réalisations 2016 (\$)
Revenus de fonctionnement	1 897 078	1 953 406	1 888 279
Charges	(1 715 126)	(1 994 029)	(1 902 080)
Éléments de conciliation à des fins fiscales			
Immobilisations			
- Amortissement	-	351 909	333 049
Financement			
- Financement à long terme des activités de fonctionnement	-	3 156	-
- Remboursement de la dette	(97 552)	(88 182)	(77 263)
Activités d'investissement	(84 400)	(83 445)	(32 293)
Excédent (déficit) accumulé			
- Non affecté	-	-	-
- Affecté	-	-	-
- Fonds réservés (fonds de roulement)	-	(19 704)	(17 865)
- Dépenses constatées à taxer ou à pourvoir	-	(397)	(9 355)
Excédent de fonctionnement à des fins fiscales	-	122 714	182 472

Excédent de fonctionnement non affecté

	2017 (\$)
Solde au début	253 773
Excédent de fonctionnement de l'exercice à des fins fiscales	122 714
Affectations à l'excédent de fonctionnement affecté	
- Développement économique	(50 000)
Financement des investissements	(16 287)
Solde à la fin	310 200

Sommaire des acquisitions d'immobilisations

Projets	2017 (\$)
Acquisition niveleuse usagée	154 696
Acquisition chargeuse usagée	111 287
Rechargement de chemins	56 245
Acquisition Silverado 2017	38 425
Pacte rural – Dalle de béton	34 603
Acquisition de terrains	19 022
Suite projet – réfection de la caserne incendie	9 186
Fournaise garage	7 869
Suite projet – infrastructures TECQ 2014-2018	6 618
Acquisition de ponceaux	6 463
Équipements parcs	2 932
Couvercle réseau distribution eau	2 508
Tablettes électroniques pour le conseil	1 706
Début projet - Amélioration cuisine centre communautaire	580
Total des acquisitions	452 140

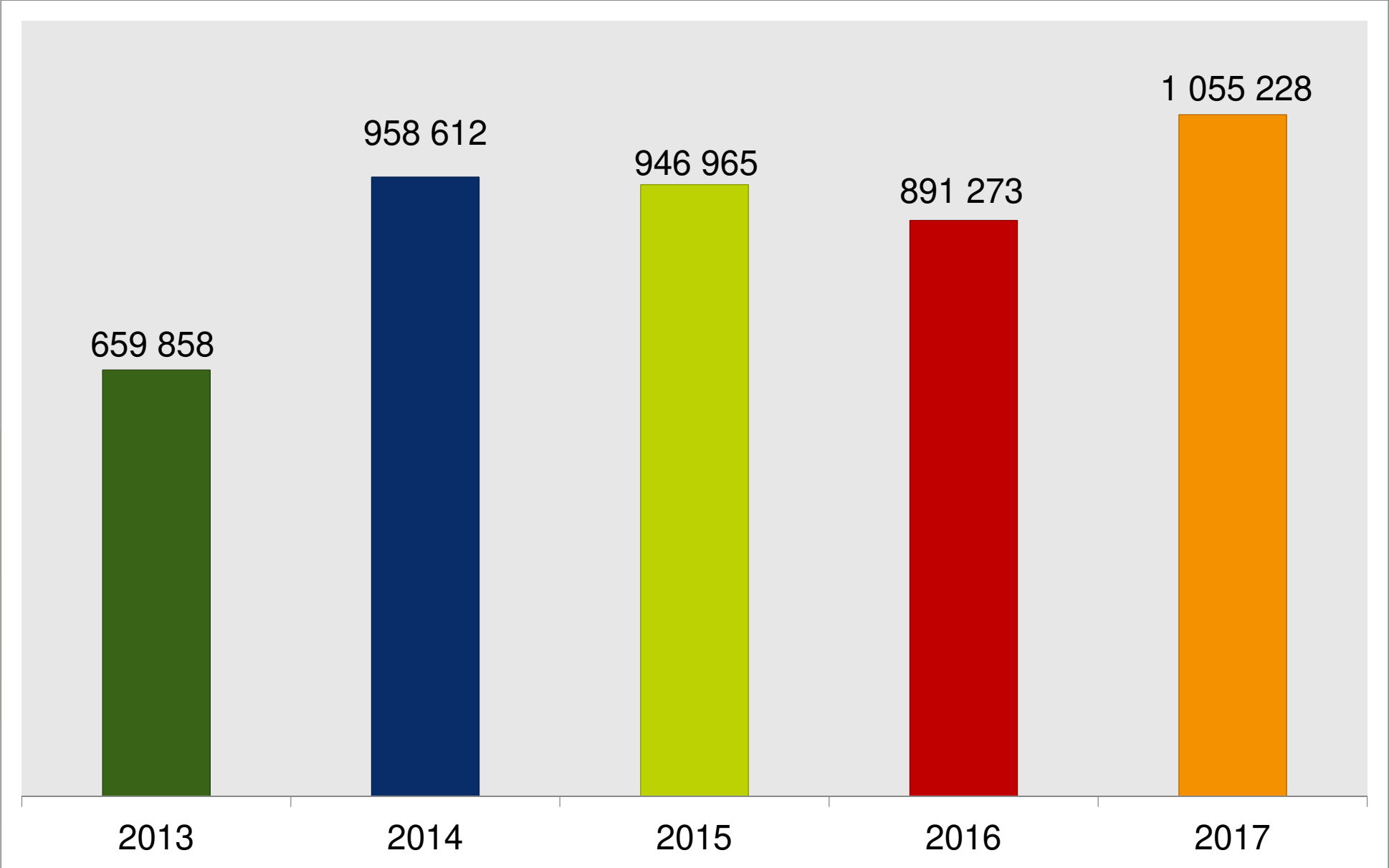
Sommaire du bilan

	2017 (\$)	2016 (\$)
Actifs financiers	672 901	619 673
Passifs	(1 559 656)	(1 440 646)
Actifs financiers nets (dette nette)	(886 755)	(820 973)
Actifs non financiers	6 986 874	6 898 160
Excédent (déficit) accumulé	6 100 119	6 077 187

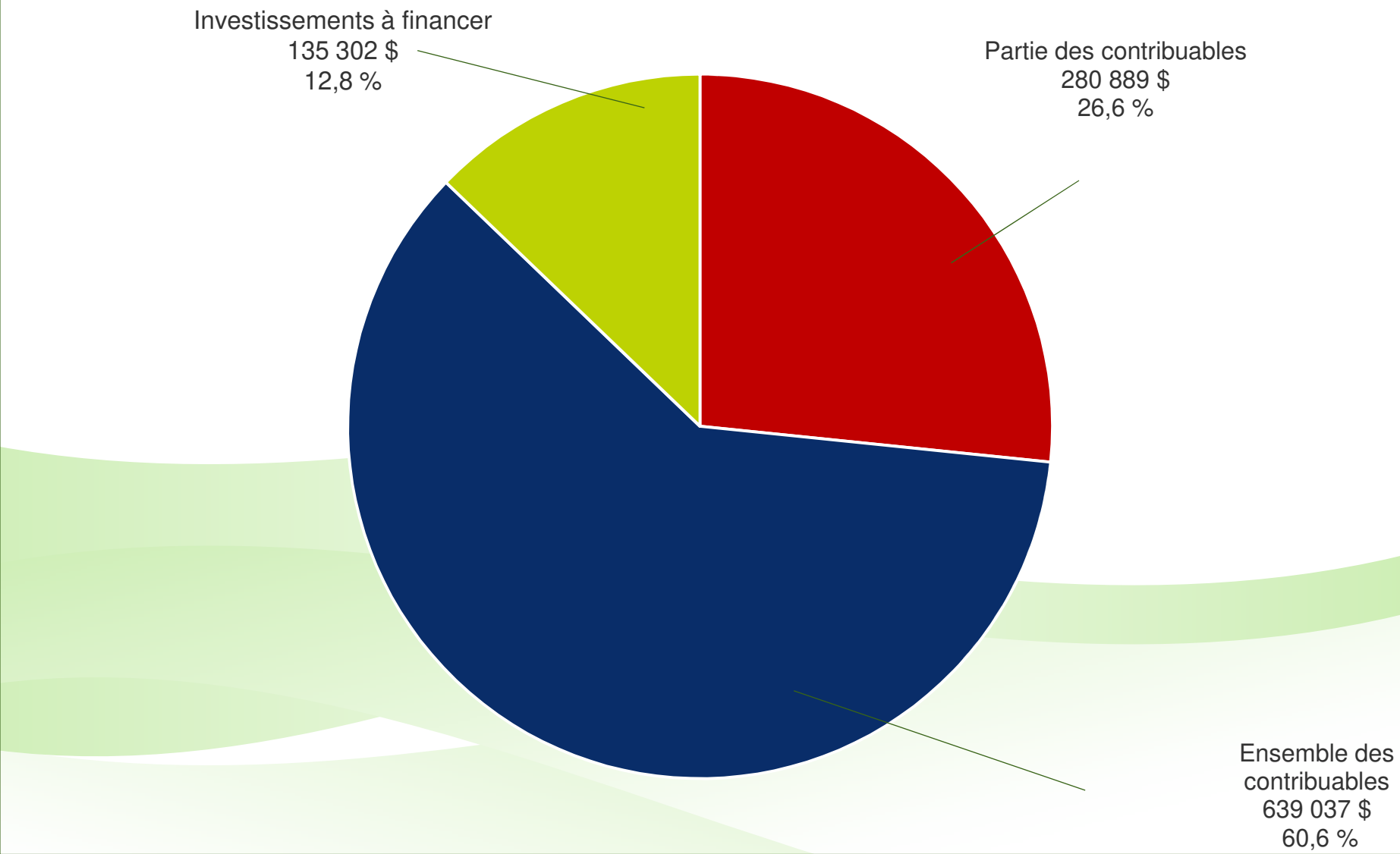
Sommaire de l'excédent (déficit) accumulé

	2017 (\$)	2016 (\$)
Excédent de fonctionnement non affecté	310 200	253 773
Excédent de fonctionnement affecté	67 197	17 197
Réserves financières et fonds réservés	129 511	159 034
Dépenses constatées à taxer ou à pourvoir	9 752	9 355
Financement des investissements en cours	(135 302)	(50 320)
Investissement net dans les immobilisations et les autres actifs	5 718 761	5 688 148
Excédent (déficit) accumulé	6 100 119	6 077 187

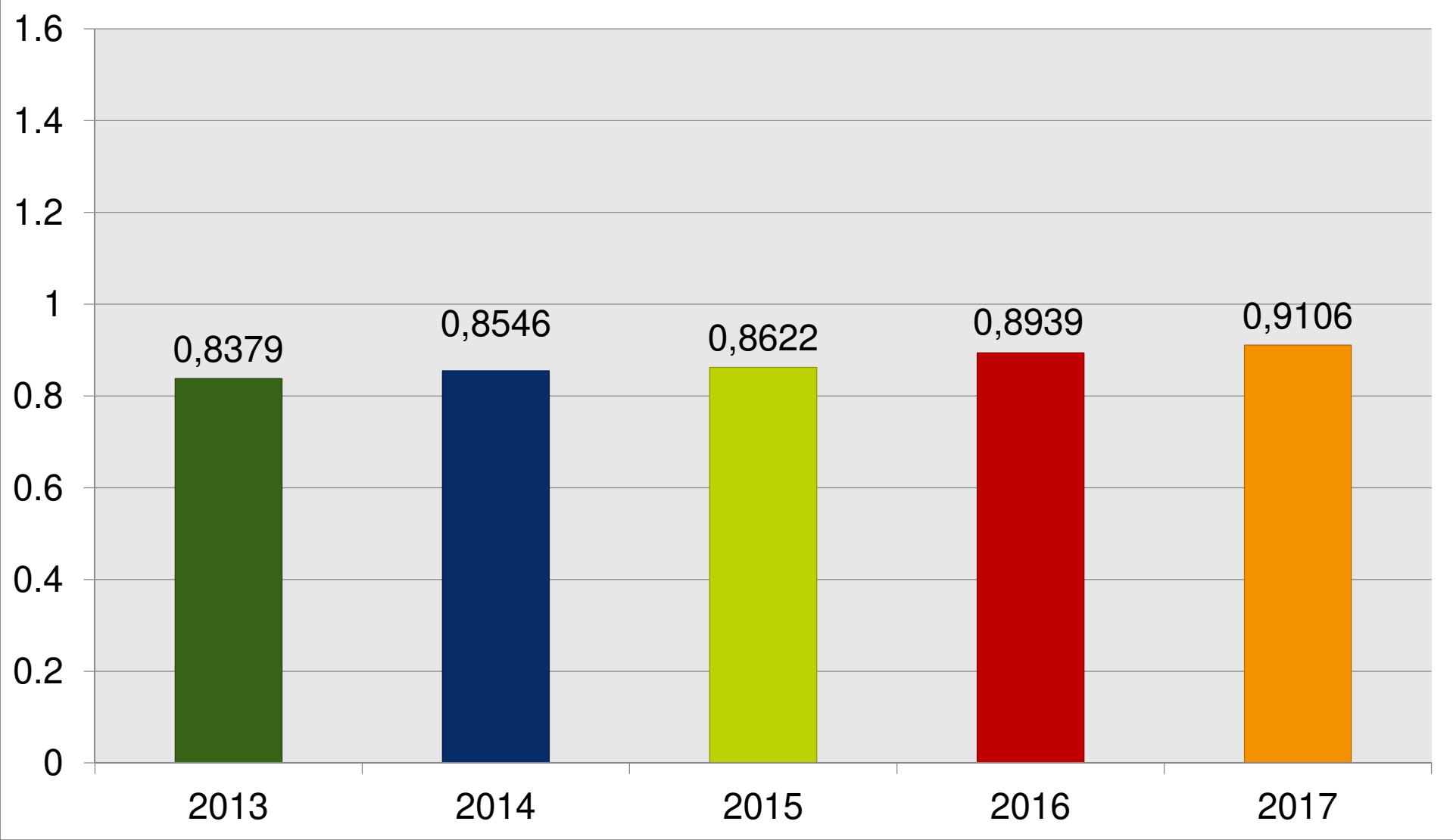
Endettement net à long terme de l'administration municipale



Répartition de l'endettement net à long terme



Taux global de taxation





Un milieu en héritage
Our Heritage, our Home