

Municipalité de Bury

Rapport financier 2018

Le 21 mai 2019

Monsieur Walter Dougherty, maire
Madame Karen Blouin, directrice générale



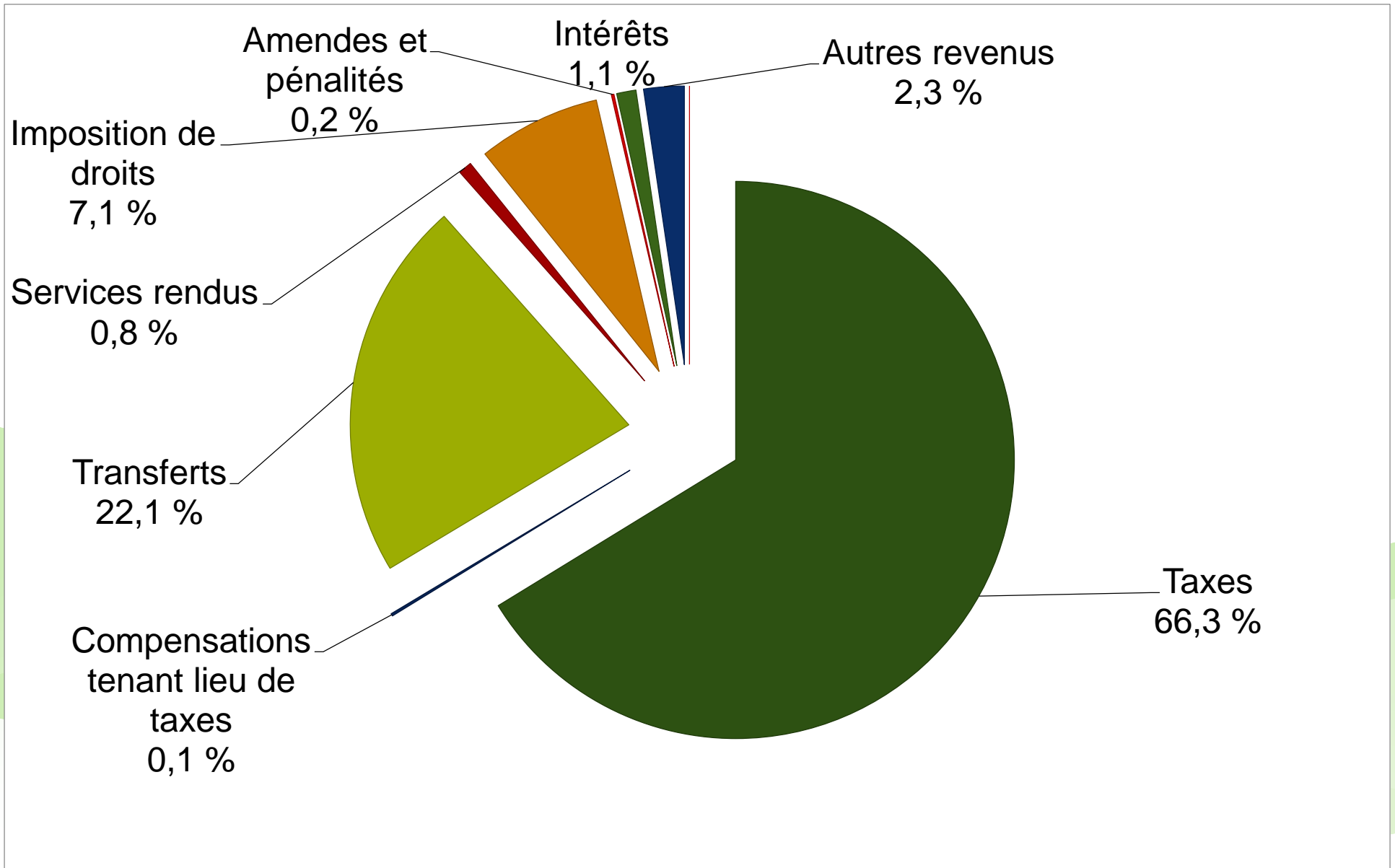
Table des matières

• Sommaire des revenus de fonctionnement	3
• Sommaire des charges	5
• Sommaire de l'excédent de fonctionnement à des fins fiscales	7
• Excédent de fonctionnement non affecté	8
• Sommaire des acquisitions d'immobilisations	9
• Sommaire du bilan	10
• Sommaire de l'excédent (déficit) accumulé	11
• Endettement net à long terme de l'administration municipale	12
• Taux global de taxation	14

Sommaire des revenus de fonctionnement

Revenus de fonctionnement	Budget 2018 (\$)	Réalisations 2018 (\$)	Réalisations 2017 (\$)
Taxes	1 315 484	1 423 048	1 369 698
Compensations tenant lieu de taxes	3 161	3 150	3 377
Transferts	366 592	474 182	383 085
Services rendus	166 344	16 951	16 624
Imposition de droits	155 100	153 191	123 984
Amendes et pénalités	1 000	3 272	735
Intérêts	11 050	24 106	22 292
Autres revenus	18 000	50 366	33 611
Total des revenus	1 986 731	2 148 008	1 953 406

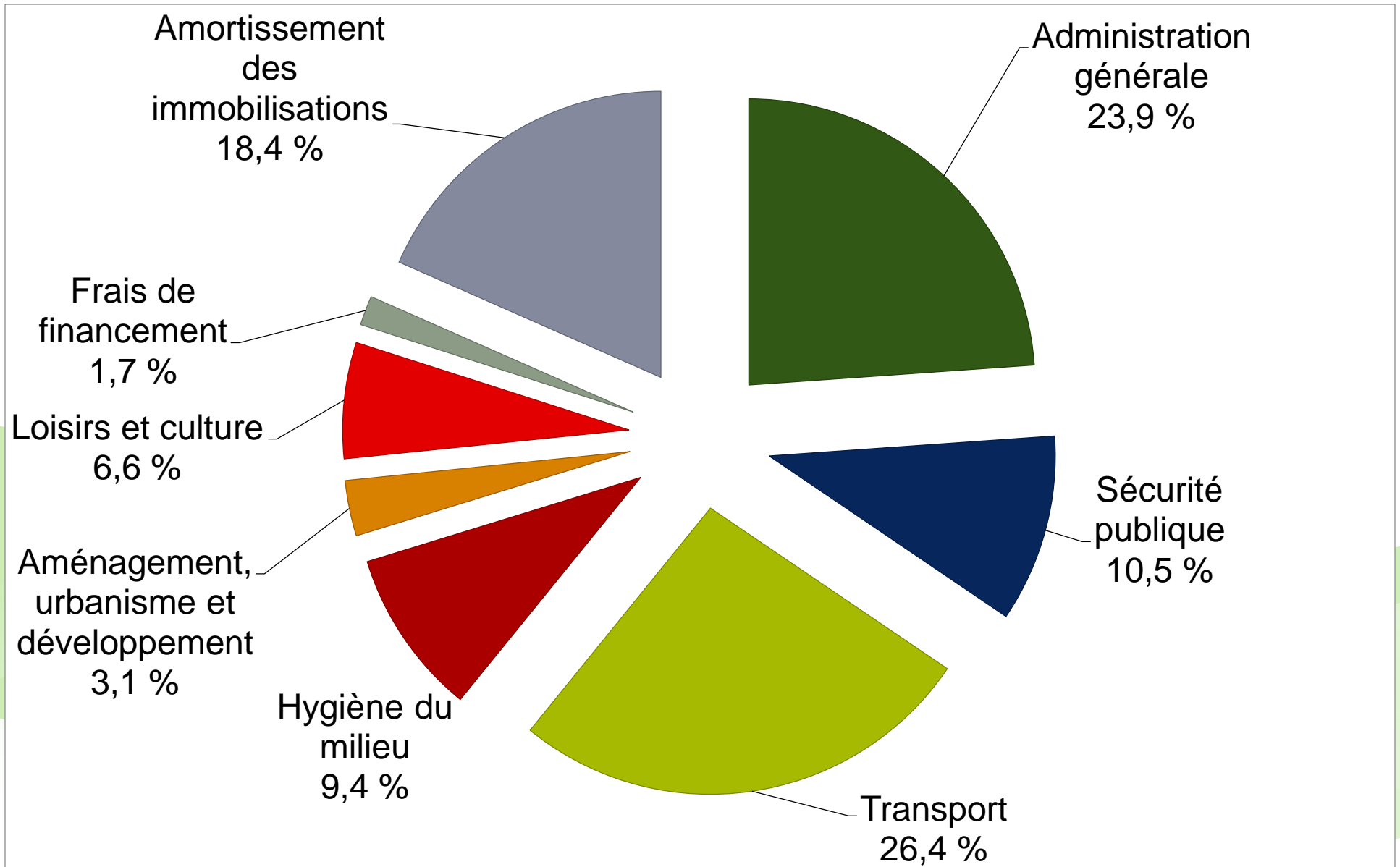
Sommaire des revenus de fonctionnement – répartition 2018



Sommaire des charges

Charges	Budget 2018 (\$)	Réalisations 2018 (\$)	Réalisations 2017 (\$)
Administration générale	495 878	482 846	447 260
Sécurité publique	228 323	214 169	229 215
Transport	557 467	533 070	490 618
Hygiène du milieu	188 684	189 799	179 804
Aménagement, urbanisme et développement	87 150	63 489	122 157
Loisirs et culture	153 501	132 552	140 196
Frais de financement	29 390	33 568	32 870
Amortissement des immobilisations	-	371 889	351 909
Total des charges	1 740 393	2 021 382	1 994 029

Sommaire des charges – répartition 2018



Sommaire de l'excédent de fonctionnement à des fins fiscales

	Budget 2018 (\$)	Réalisations 2018 (\$)	Réalisations 2017 (\$)
Revenus de fonctionnement	1 986 731	2 148 266	1 953 406
Charges	(1 740 393)	(2 021 382)	(1 994 029)
Éléments de conciliation à des fins fiscales			
Immobilisations			
- Amortissement	-	371 889	351 909
Financement			
- Financement à long terme des activités de fonctionnement	-	-	3 156
- Remboursement de la dette	(117 338)	(98 589)	(88 182)
Activités d'investissement	(129 000)	(99 419)	(83 445)
Excédent (déficit) accumulé			
- Non affecté	-	-	-
- Affecté	-	-	-
- Fonds réservés (fonds de roulement)	-	(22 057)	(19 704)
- Dépenses constatées à taxer ou à pourvoir	-	(413)	(397)
Excédent de fonctionnement à des fins fiscales	-	278 295	122 714

Excédent de fonctionnement non affecté

	2018 (\$)
Solde au début	310 200
Excédent de fonctionnement de l'exercice à des fins fiscales	278 295
Affectation au fonds réservés	
- Fonds de roulement	(130 000)
Solde à la fin	458 495

Sommaire des acquisitions d'immobilisations

Projets	2018 (\$)
Travaux rue McIver	788 723
Rechargement de chemins	97 698
Amélioration de la cuisine du centre communautaire	22 461
Démolition du 580-584 rue Main	16 798
Acquisition de ponceaux	10 574
Achat d'une caméra thermique	2 764
Terrain	1 275
Total des acquisitions	940 293

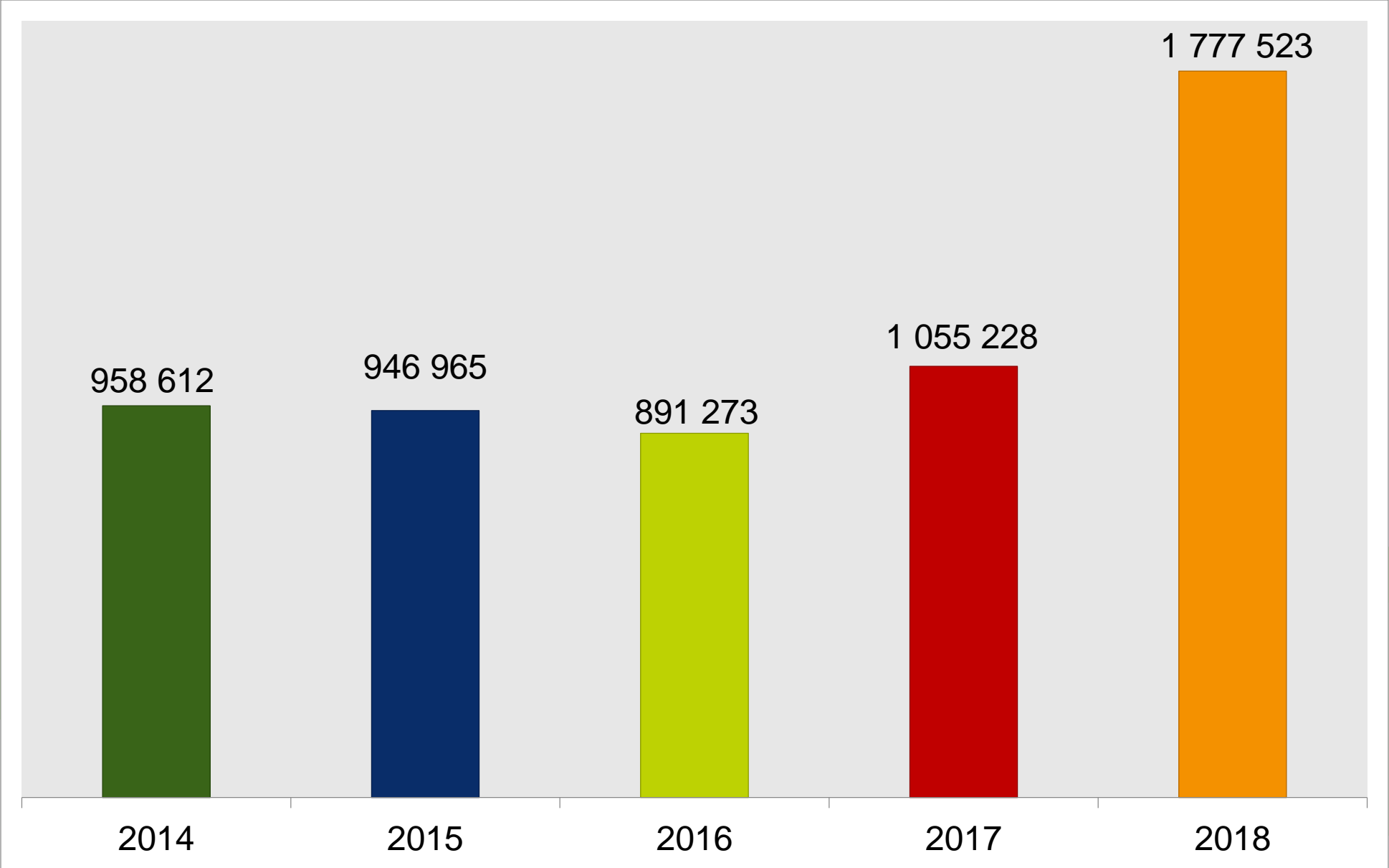
Sommaire du bilan

	2018 (\$)	2017 (\$)
Actifs financiers	983 206	672 901
Passifs	(2 292 707)	(1 559 656)
Actifs financiers nets (dette nette)	(1 309 501)	(886 755)
Actifs non financiers	7 566 246	6 986 874
Excédent (déficit) accumulé	6 256 745	6 100 119

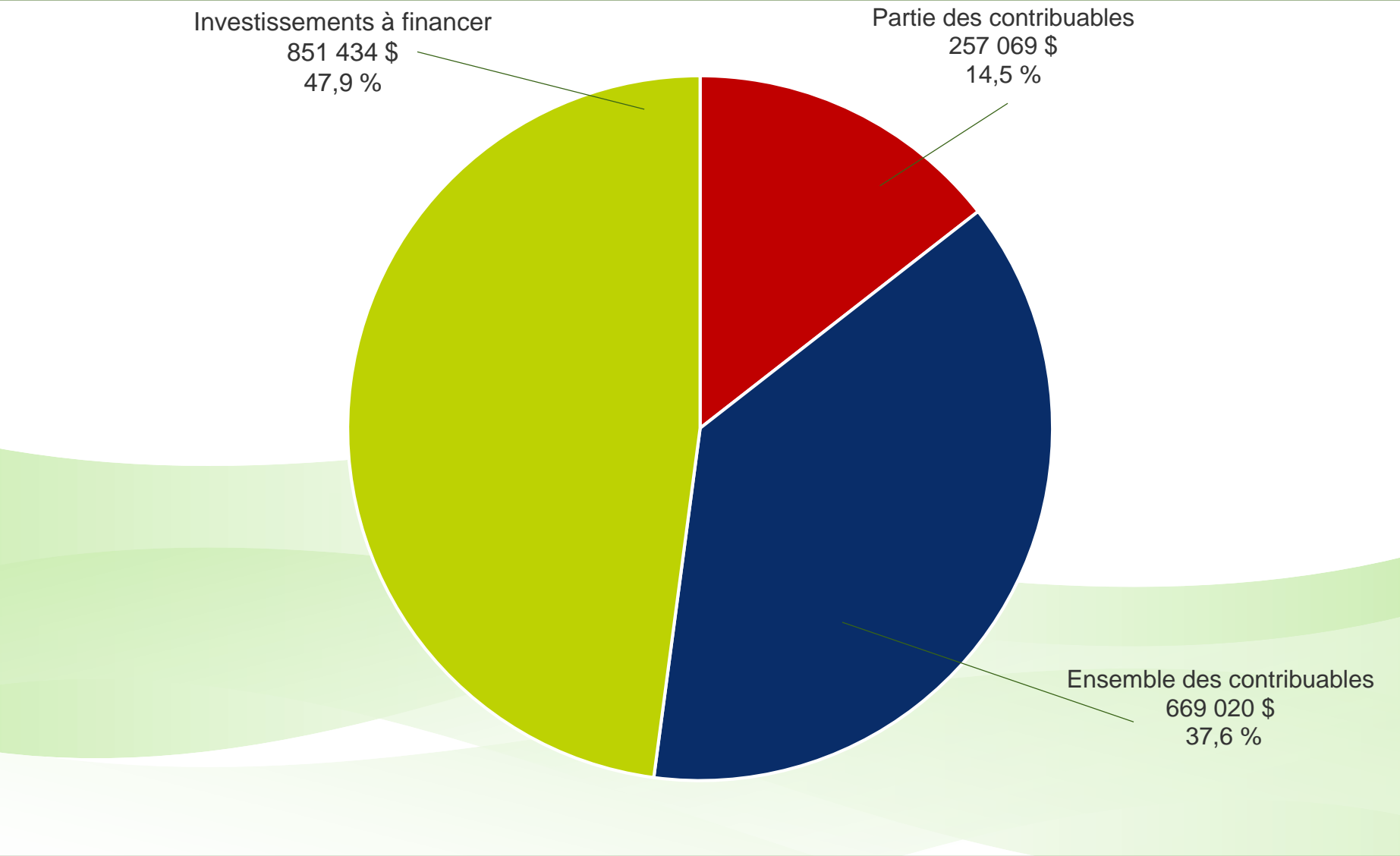
Sommaire de l'excédent (déficit) accumulé

	2018 (\$)	2017 (\$)
Excédent de fonctionnement non affecté	458 495	310 200
Excédent de fonctionnement affecté	67 197	67 197
Réserves financières et fonds réservés	281 568	129 511
Dépenses constatées à taxer ou à pourvoir	10 165	9 752
Financement des investissements en cours	(851 434)	(135 302)
Investissement net dans les immobilisations et les autres actifs	6 290 754	5 718 761
Excédent (déficit) accumulé	6 256 745	6 100 119

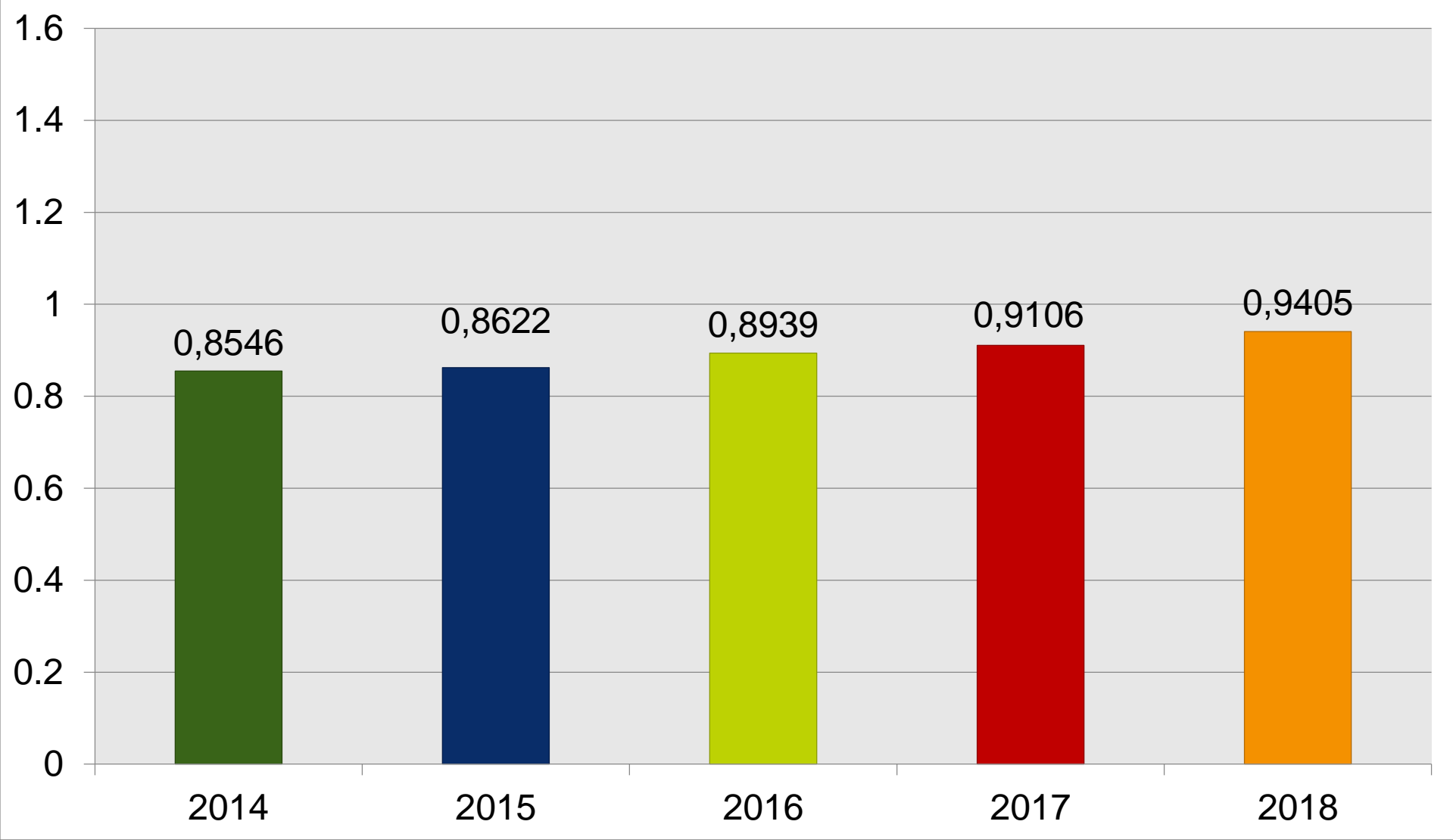
Endettement net à long terme de l'administration municipale



Répartition de l'endettement net à long terme



Taux global de taxation





Un milieu en héritage

Our Heritage, our Home